

**κρηατιvia**

Katalog  
**EXPO**



## O nas

Kreativia od kilkunastu lat dostarcza wydruki i systemy reklamowe na rynki europejskie. Wypracowujemy metody współpracy z każdym partnerem, co przekłada się na maksymalizację satysfakcji dla każdej ze stron. 3000 m<sup>2</sup> powierzchni, 160 osób na pokładzie, najnowszy sprzęt, najnowsze drukarki.


Holistyczne spojrzenie na druk wielkoformatowy pozwoliło nam na wyprecyzowanie linii Modułowych Stoisk Targowych Modularico. Rodzina produktów, które w jednoznaczny sposób łączą wszystkie cechy, prezentowane przez naszą firmę.

Kreativia jest członkiem Państwowej Izby Przemysłu Targowego.



Członek Polskiej Izby Przemysłu Targowego

# K



# Modułowe Stoiska Wielokrotnego Użytku

Z myślą o wygodzie użytkownika opracowaliśmy kilka systemów wystawienniczych, które pozwalają na wykonanie stoiska w niespotykany dotąd sposób.

**Modułowość** - pozwalająca na idealne dopasowanie.

**Wytrzymałość** - gwarancja wielokrotnego użycia.

**Design** - obok którego nikt nie przejdzie obojętnie.

Poznaj nowoczesne systemy modułowej zabudowy targowej i przekonaj się na jak wiele możesz sobie pozwolić.

**K**



## MODUŁOWOŚĆ

zmieniaj układ swojego stoiska

Pomyśl, jak wiele oszczędności przyniesie Ci wykorzystanie tego samego stoiska na różnych imprezach targowych. Możliwość dowolnej zmiany układu stoiska ułatwi Ci dopasowanie się do innej przestrzeni wystawowej. Po targach, możesz wykorzystać elementy stoiska w firmie lub biurze wzbogacając aranżację wnętrza.



## Zainspiruj się naszymi układami stoisk

Zeskanuj QR kod i przenieś się do Katalogu Układów Modularico. Przygotowaliśmy dla Ciebie gotowe zestawienia i błyskawiczne wyceny.




## Zobacz jak prosty jest montaż!



**1.** Skręć profile w narożnikach



**2.** Połącz wtyczki przewodów



**3.** Rozłóż tkaninę na tył ramy



**4.** Wepnij tkaninę w rowki profilu



**5.** Skręć ramy ze sobą



**6.** Ustaw swoją konfigurację



**7.** Wepnij grafiką od przodu



**8.** Stoisko jest gotowe!

## Porównanie

systemów stoisk targowych Modularico



### Modularico **M100 LED**

- ✓ Podświetlenie wewnętrzne LED
- ✓ Meble i akcesoria komplementarne
- ✓ Grafika nadrukowana na tkaninach

**Koszt** ● ● ● ● ●  
**Efekt** ● ● ● ● ●  
**Modułowość** ● ● ● ● ●



### Modularico **M50**

- ✓ System oparty na profilach 50 mm
- ✓ Zewnętrzne podświetlenie lampami LED
- ✓ Grafika wydrukowana na tkaninach

**Koszt** ● ● ● ● ●  
**Efekt** ● ● ● ● ●  
**Modułowość** ● ● ● ● ●



### Modularico **Q50**

- ✓ System oparty na profilach 50 mm
- ✓ Zewnętrzne podświetlenie lampami LED
- ✓ Grafika wydrukowana na PCV

**Koszt** ● ● ● ● ●  
**Efekt** ● ● ● ● ●  
**Modułowość** ● ● ● ● ●

## Optymalizuj koszty swojego udziału w targach

Zapoznaj się z procesem przyznawania leasingu na stoisko. Jeśli posiadasz firmę, możesz przejść do wniosku w którym łatwo dopasujesz wysokość wpłaty własnej i raty. Cała procedura zajmie 15 minut.

## Leasing na stoisko dzięki współpracy z LeaseLink

LeaseLink - to firma leasingowa specjalizująca się w finansowaniu Twoich zakupów w korzystny i niezwykle wygodny sposób. Gwarantujemy najatrakcyjniejszą ofertę dostępną w e-handlu i odbiór zakupów tak samo szybko, jakbyś płacił gotówką.

Przygotowaliśmy tę ofertę, abyś z łatwością podjął decyzję o zakupie stoiska, a jego koszt nie zaburzył płynności finansowej w Twojej firmie. Możesz sfinansować zakup do 100 tys zł, przy jednoczesnym wkładzie własnym na poziomie 1%.



**lease**link

## Jak działa proces? Przedstawiamy w kilku prostych krokach

Uprościliśmy procedurę do maximum, tylko po to, abyś jak najszybciej otrzymał informacje o wysokości rat oraz akceptacji wniosku. Umowę leasingową podpisujesz z mLeasing, firmą o ugruntowanej pozycji na rynku - dzięki temu masz pewność, że Twoje zamówienie i Twoje pieniądze są w dobrych rękach.

# 1.

### ZAPYTANIE OFERTOWE

Skontaktuj się z nami.  
Przygotujemy dla Ciebie  
wizualizację 3D oraz wycenę

# 2.

### SYMULACJA LEASINGU

Wykonaj symulację  
finansowania. Określi  
wysokość wpłaty własnej  
oraz ilość rat

# 3.

### WERYFIKACJA FIRMY

Podaj NIP oraz poprawne  
dane kontaktowe,  
aby porcedurować wniosek

# 4.

### DECYJCJA

Jeśli zdecydujesz się przejść  
dalej, rozpoczniesz proces  
procedurowania wniosku.  
Czeka Cię weryfikacja  
kredytowa w BIK i KRD. Zrób  
przelew weryfikacyjny na 1 zł

# 5.

### REALIZACJA UMOWY

Po pozytywnym rozpatrzeniu  
wniosku, LeaseLink  
skontaktuje się z Tobą w celu  
podpisania i realizacji umowy

# 6.

### REALIZACJA STOISKA


Po otrzymaniu akceptacji  
Twojego wniosku,  
bezzwłocznie przystępujemy  
do realizacji Twojego stoiska.  
To wszystko.

**Przejdź do kalkulatora  
leasingu**

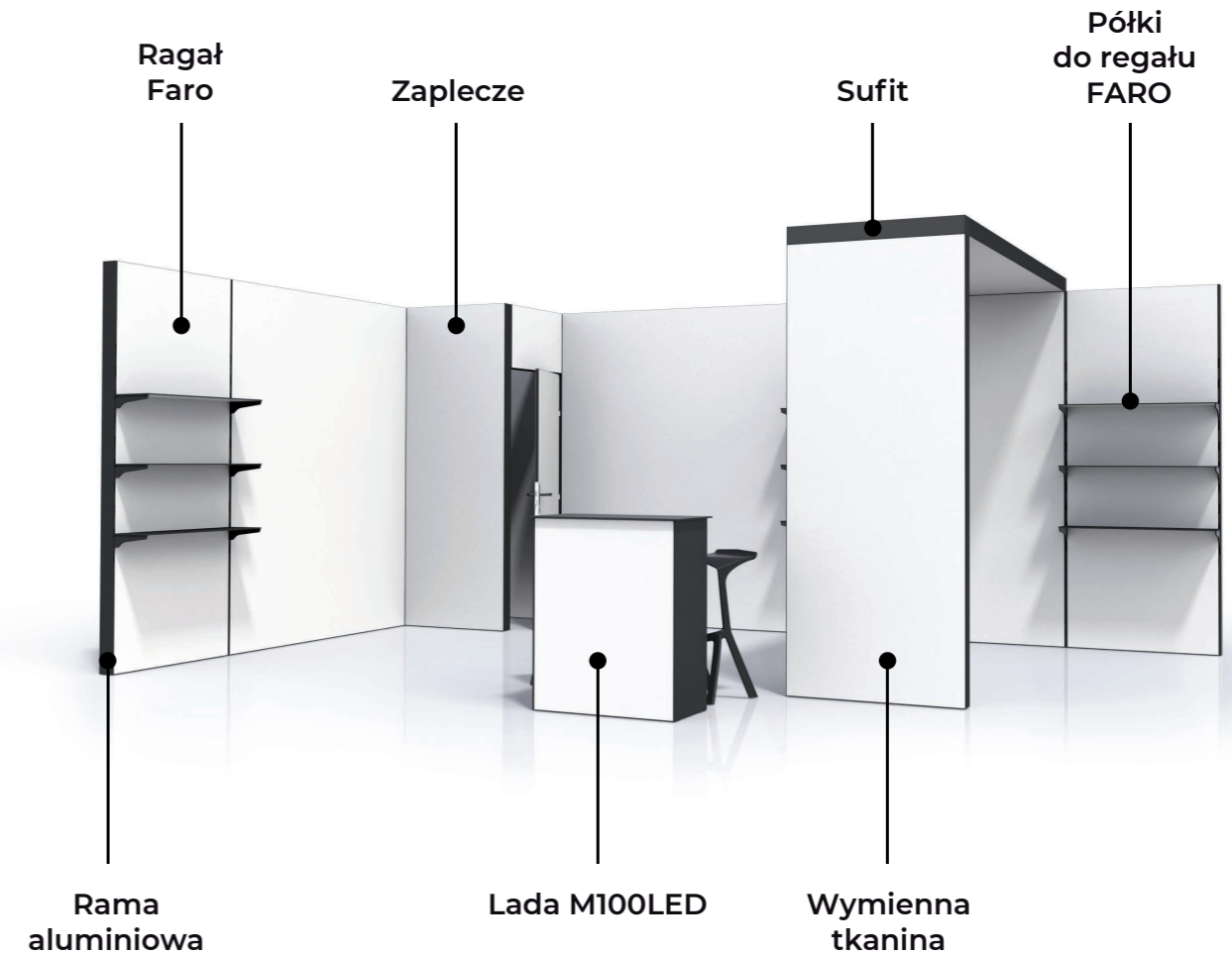


# Modularico M100LED

Najbardziej zaawansowany i dający najwięcej możliwości tekstylny system wystawienniczy w ofercie Modularico. Pozwala na dowolną konfigurację i aranżację przestrzeni targowej lub sprzedażowej. Największym atutem jest możliwość zamontowania podświetlenia LED wewnątrz ram.



## Podstawowe Elementy Stoiska





## Przewaga podświetlanych ścian tekstylnych

Cechą szczególną Modularico są wewnętrznie podświetlane ściany z grafiką, wydrukowaną na tkaninie. Poprzez zastosowanie najnowszych technologii druku, wydruki na tkaninach są ostre a kolory nasycone. Efekt podbijany jest przez wewnętrzne podświetlenie, co nie pozwala przejść obojętnie obok stoiska.

Przygotowanie, drukowanie, obszycie i przymiarka tkanin wykonywana jest w naszym parku produkcyjnym, więc posiadamy pełną kontrolę nad produktem końcowym.

**K**



Modularico **M100LED**

## Ramy aluminiowe **M100LED**

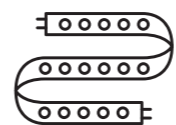
Autorskie profile aluminiowe z systemem LED montowanym wewnątrz, to nasza przewaga na rynku. Przykładamy największe starania przy docinaniu, składaniu i malowaniu profili. Każdy z nich malowany jest standardowo na biały, czarny i srebrny - ale w razie potrzeby, możesz wybrać kolor z palety RAL.

**K**



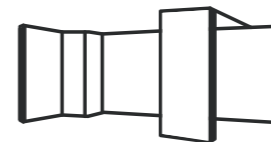
## Modularico M100LED

### Cechy Najważniejsze cechy systemu stoisk targowych M100LED



#### PODŚWIETLENIE STOISKA

Wewnętrzne moduły Super LED



#### DOWOLNA KONFIGURACJA

Dowolna konfiguracja ścian w systemie modułowym



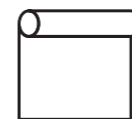
#### GRAFIKA Z OBU STRON

Możliwość wpięcia grafiki z obu stron



#### SUFIT

Możliwość wykonania sufitu z podświetleniem



#### GRAFIKA TEKSTYLNA

Doskonałe, żywe kolory wydrukowane sublimacyjnie



#### ZAMYKANE ZAPLECZE

Możliwość zbudowania dowolnej wielkości zamkniętego zaplecza



#### ZINTEGROWANY SYSTEM PÓLEK

Możliwość zamontowania zintegrowanego ze ścianami systemu półek



#### MOCOWANIE DO TV

Możliwość zamocowania TV na ścianie stoiska


Zobacz więcej:



[www.kreativia.eu](http://www.kreativia.eu)

## Ściana Modularico M100


grafika jednostronna na Sam ST



Opis	Profil aluminiowy 100 mm, tkaniny obszyte silikonową gumką umożliwiającą wpięcie w ramę.							
<b>Waga (kg)</b>	10,69	12,11	12,69	13,06	15,43	16,85	17,32	17,80
<b>Moc (W)</b>	0	0	0	0	0	0	0	0
<b>Wymiar konstrukcji (cm)</b>	50x250	80x250	90x250	100x250	150x250	180x250	190x250	200x250
<b>Wymiar grafiki (cm)</b>	50x250	80x250	90x250	100x250	150x250	180x250	190x250	200x250

## Ściana Modularico M100


grafika jednostronna na Sam ST



Opis	Profil aluminiowy 100 mm, tkaniny obszyte silikonową gumką umożliwiającą wpięcie w ramę.			
<b>Waga (kg)</b>	23,03	23,50	23,89	
<b>Moc (W)</b>	0	0	0	
<b>Wymiar konstrukcji (cm)</b>	280x250	290x250	300x250	
<b>Wymiar grafiki (cm)</b>	280x250	290x250	300x250	

## Ściana Modularico M100

rama z podświetleniem + grafika dwustronna na Sam ST




podświetlenie  
LED

Opis	Profil aluminiowy 100 mm, tkaniny obszyte silikonową gumką umożliwiającą wpięcie w ramę.							
Waga (kg)	12,30	13,87	14,45	15,14	18,19	19,93	20,51	21,70
Moc (W)	44,00	70,4	79,20	88,00	132,00	158,40	167,20	176,00
Wymiar konstrukcji (cm)	50x250	80x250	90x250	100x250	150x250	180x250	190x250	200x250
Wymiar grafiki (cm)	50x250	80x250	90x250	100x250	150x250	180x250	190x250	200x250

## Ściana Modularico M100

rama z podświetleniem + grafika dwustronna na Sam ST



podświetlenie  
LED

Opis	Profil aluminiowy 100 mm, tkaniny obszyte silikonową gumką umożliwiającą wpięcie w ramę.			
Waga (kg)	28,07	28,96	29,55	
Moc (W)	246,4	255,20	264,00	
Wymiar konstrukcji (cm)	280x250	290x250	300x250	
Wymiar grafiki (cm)	280x250	290x250	300x250	

## Zaplecze narożne Modularico M100

konstrukcja, grafika na tkaninie Sam ST, ściana frontowa Led



podświetlenie  
LED

## Zaplecze środkowe Modularico M100

konstrukcja, grafika na tkaninie Sam ST, ściana frontowa i boczna Led



podświetlenie  
LED

Opis	Profil aluminiowy 100 mm, tkaniny obszyte silikonową gumką umożliwiającą wpięcie w ramę, drzwi zamykane na klucz, dostarczane w całości.			
Waga (kg)	73,20	78,20	83,40	99,30
Moc (W)	79,00	123,00	167,00	167,00
Wymiar konstrukcji (cm)	100x100x250	150x100x250	200x100x250	200x200x250
Wymiar grafiki (cm)	frontowa - 90x250 drzwi - 77x198 nadstawka - 78x50	frontowa - 140x250 drzwi - 77x198 nadstawka - 78x50	frontowa - 190x250 drzwi - 77x198 nadstawka - 78x50	frontowa - 190x250 drzwi - 77x198 nadstawka - 78x50 obok drzwi - 100x250

Opis	Profil aluminiowy 100 mm, tkaniny obszyte silikonową gumką umożliwiającą wpięcie w ramę, drzwi zamykane na klucz, dostarczane w całości.			
Waga (kg)	71,50	76,70	82,30	100,30
Moc (W)	158,00	202,00	246,00	334,00
Wymiar konstrukcji (cm)	100x100x250	150x100x250	200x100x250	200x200x250
Wymiar grafiki (cm)	frontowa - 100x250 drzwi - 77x198 nadstawka - 78x50 boczna - 80x250	frontowa - 150x250 drzwi - 77x198 nadstawka - 78x50 boczna - 80x250	frontowa - 200x250 drzwi - 77x198 nadstawka - 78x50 boczna - 80x250	frontowa - 200x250 drzwi - 77x198 nadstawka - 78x50 boczna - 80x250 obok drzwi - 100x250

## Ściana - regał FARO Modularico M100

rama z podświetleniem, grafika dwustronna na Sam ST, listwy mocujące boczne



podświetlenie  
LED

Opis	Tkaniny obszyte silikonową gumką umożliwiającą wpięcie w ramę
Waga (kg)	22,18
Moc (W)	86,20
Wymiar konstrukcji (cm)	100x250
Wymiar grafiki (cm)	98x250

## Sufit Led ze ścianką Led Modularico M100

grafika na tkaninie Sam ST



podświetlenie  
LED

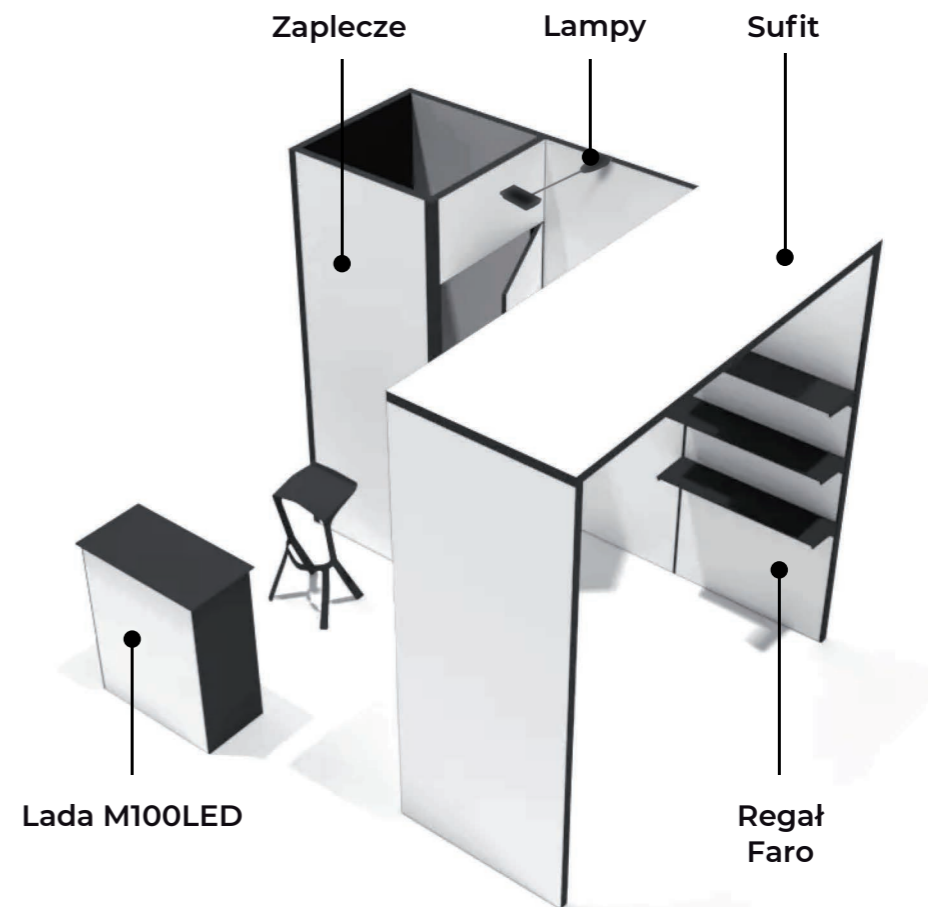
Opis	Tkaniny obszyte silikonową gumką umożliwiającą wpięcie w ramę		
Waga (kg)	31,00	36,00	40,30
Moc (W)	167,00	211,00	255,00
Wymiar konstrukcji (cm)	200x100, 100x250	300x100, 100x260	400x100, 100x260
Wymiar grafiki (cm)	180x100x250	280x100x250	380x100x250

# Modularico M50

Najbardziej ekonomiczny model z rodziny Modularico. Wygodny w transporcie i łatwy w składaniu. Masz kilka konferencji w tym roku? Reklamujesz wiele różnych produktów? Wybierz M50, a na kolejne targi zamów kolejny komplet grafik na tkaninie.



## Podstawowe Elementy Stoiska





## Ramy aluminiowe **M50**

Podstawą Modularico M50 jest system profili aluminiowych, w które wpina się tekstylną grafikę. Zastosowanie 50 mm profili, pozwoliło na znaczne obniżenie wagi i kosztów finalnego produktu. Dzięki temu, oddajemy w Państwa ręce Modułowe Stoisko Targowe, które jest łatwe w transporcie i składaniu.

Oferujemy ramy w trzech podstawowych kolorach: czarnym, srebrnym (anodowanym) oraz białym. Na życzenie, wykonamy każdy kolor z palety RAL.



Zobacz więcej:



[www.kreativia.eu](http://www.kreativia.eu)

Modularico **M50**

## Cechy Najważniejsze cechy systemu stoisk targowych M50



### PODŚWIETLENIE STOISKA

Zewnętrzne lampy



### REGAŁY MODULAR CUBE

Dowolna konfiguracja regałów w systemie modułowym



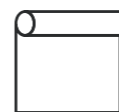
### GRAFIKA Z OBU STRON

Możliwość grafiki z obu stron ramy



### SUFIT

Możliwość wykonania sufitu z podświetleniem



### GRAFIKA TEKSTYLNA

Grafika drukowana na elastycznej tkaninie i napinana na ramę



### ZAMYKANE ZAPLECZE

Możliwość zbudowania dowolnej wielkości zamykanego zaplecza



### ZINTEGROWANY SYSTEM PÓLEK

Możliwość zamontowania zintegrowanego ze ścianami systemu półek



### MOCOWANIE DO TV

Możliwość zamocowania TV na ścianie stoiska



### IDEALNE DO PRANIA

Możliwość prania grafik tekstylnych




### EKONOMICZNY SYSTEM STOISK

Dowolna zabudowa w przystępnej cenie

## Ściana Modularico M50

rama + grafika




Poliester 210g

Blockout Nero

Opis	Rama czarna, tkanina obszyta silikonową gumką umożliwiającą wpięcie w ramę							
Waga (kg)	6,39	7,39	7,64	8,90	9,90	10,15	13,81	14,06
Moc (W)	0	0	0	0	0	0	0	0
Wymiar konstrukcji (cm)	50x250	90x250	100x250	150x250	190x250	200x250	290x250	300x250
Wymiar grafiki (cm)	50x250	90x250	100x250	150x250	190x250	200x250	290x250	300x250

## Ściana Modularico M50

rama + grafika



Poliester 210g

Blockout Nero

Opis	Rama czarna, tkanina obszyta silikonową gumką umożliwiającą wpięcie w ramę								
Waga (kg)	7,52	10,02	13,94	16,32	16,44	16,57	20,15	20,27	20,40
Moc (W)	0	0	0	0	0	0	0	0	0
Wymiar konstrukcji (cm)	95x250	195x250	295x250	390x250	395x250	400x250	490x250	495x250	500x250
Wymiar grafiki (cm)	95x250	195x250	295x250	390x250	395x250	400x250	490x250	495x250	500x250

## Zaplecze narożne Modularico M50

konstrukcja + grafika jednostronna



Poliester 210g

Blockout Nero

Opis	Tkaniny obszyte silikonową gumką umożliwiającą wpięcie w ramę			
Waga (kg)	45,90	48,60	51,30	64,50
Moc (W)	0	0	0	0
Wymiar konstrukcji (cm)	100x100x250	150x100x250	200x100x250	200x200x250
Wymiar grafiki (cm)	frontowa - 90x250 drzwi - 77x198 nadstawka - 78x50	frontowa - 140x250 drzwi - 77x198 nadstawka - 78x50	frontowa - 190x250 drzwi - 77x198 nadstawka - 78x50	frontowa - 190x250 drzwi - 77x198 nadstawka - 78x50 obok drzwi - 100x250

## Zaplecze środkowe Modularico M50

konstrukcja + grafika jednostronna



Poliester 210g

Blockout Nero

Opis	Tkaniny obszyte silikonową gumką umożliwiającą wpięcie w ramę			
Waga (kg)	45,10	47,60	50,10	62,80
Moc (W)	0	0	0	0
Wymiar konstrukcji (cm)	100x100x250	150x100x250	200x100x250	200x200x250
Wymiar grafiki (cm)	frontowa - 100x250 drzwi - 77x198 nadstawka - 78x50 boczna - 80x250	frontowa - 150x250 drzwi - 77x198 nadstawka - 78x50 boczna - 80x250	frontowa - 200x250 drzwi - 77x198 nadstawka - 78x50 boczna - 80x250	frontowa - 200x250 drzwi - 77x198 nadstawka - 78x50 boczna - 80x250 obok drzwi - 100x250

## Ściana - regał FARO Modularico M50

rama, grafika na tkaninie, listwy mocujące boczne



Poliester 210g

Blockout Nero

Opis	Tkaniny obszyte silikonową gumką umożliwiającą wpięcie w ramę
Waga (kg)	11,47
Wymiar konstrukcji (cm)	98x250
Wymiar grafiki (cm)	100x250
Udźwig półki	10 kg
Głębokość półki (cm)	25, 32

## Sufit ze ścianką Modularico M50

grafika na tkaninie Sam ST



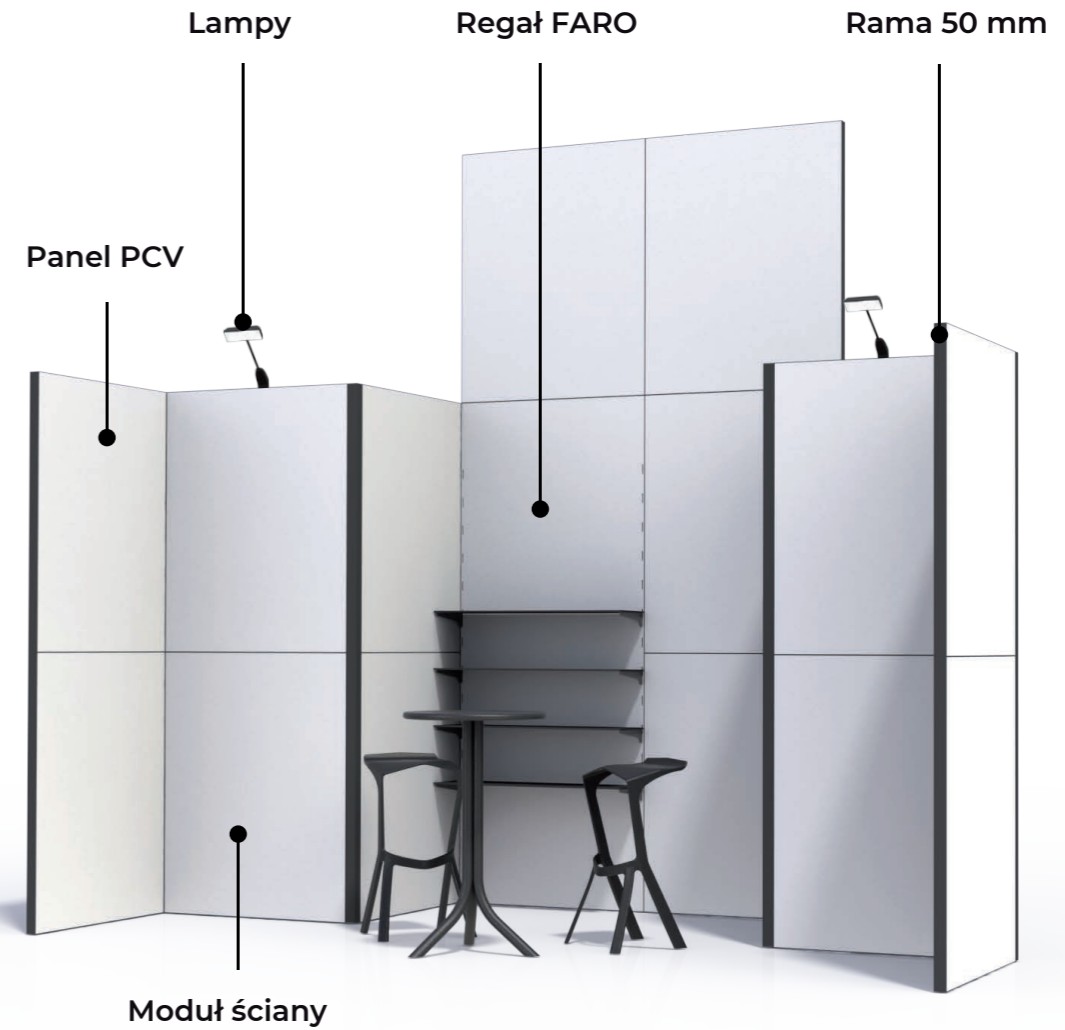

Poliester 210g

Blockout Nero

Opis	Tkaniny obszyte silikonową gumką umożliwiającą wpięcie w ramę		
Waga (kg)	8,50	11,00	12,90
Moc (W)	0	0	0
Wymiar konstrukcji (cm)	200x100, 100x250	300x100, 100x260	400x100, 100x260
Wymiar grafiki (cm)	190x100x250	290x100x250	390x100x250

# Modularico Q50

Modułowość to jego drugie imię. Q50 możesz dowolnie modyfikować i przestawiać, wedle swoich upodobań. Grafiki są nadrukowane na panelach PCV, mocowanych za pomocą magnesów. Zewnętrzne podświetlenie dodatkowo podkreśla efekt. To stoisko może osiągnąć nawet 5 metrów wysokości.



Modularico **Q50**

## Ramy aluminiowe **Q50**

Stoisko oparte na aluminiowych ramach, pokryte zadrukowanymi panelami PCV. Solidna konstrukcja pozwala na budowę nawet 5 metrów w górę i dowolnie na boki. Stoisko dostarczane jest wstępnie skręcone - każdy moduł 125x125 cm jest zmontowany i spakowany w skrzynię.

Twoim zadaniem jest jedynie połączenie modułów ze sobą.

**K**

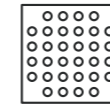


Zobacz więcej:



[www.kreativia.eu](http://www.kreativia.eu)

## Cechy Najważniejsze cechy systemu stoisk targowych Q50



### PANEL LED

Możliwość dodania ścianki z podświetleniem wewnętrznym S50LED



### PODŚWIETLENIE STOISKA

Zewnętrzne lampy



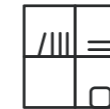
### GRAFIKA Z OBU STRON

Możliwość wpięcia PCV z obu stron ramy



### PANELE Z GRAFIKĄ

Grafika drukowana panelach PCV mocowana na system magnetyczny



### REGAŁY MODULAR CUBE

Dowolna konfiguracja regałów w systemie modułowym



### ZAMYKANE ZAPLECZE

Możliwość zbudowania dowolnej wielkości zamykanego zaplecza



### ZINTEGROWANY SYSTEM PÓLEK

Możliwość zamontowania zintegrowanego ze ścianami systemu półek



### MOCOWANIE DO TV

Możliwość zamocowania TV na ścianie stoiska



### SZYBKI I ŁATWY MONTAŻ

Montaż systemu jest niezwykle prosty i szybki



## Moduł ścianny Modularico Q50

panel z grafiką z jednej strony



Opis	Profile ramy anodowane srebrne, panel z białego PCV spienionego 5mm							
Waga (kg)	6,41	7,47	8,80	10,20	9,10	10,55	9,40	10,89
Moc (W)	0	0	0	0	0	0	0	0
Wymiar konstrukcji (cm)	50x150	50x125	90x100	90x125	95x100	95x125	100x100	100x125
Wymiar grafiki (cm)	50x150	50x125	90x100	90x125	95x100	95x125	100x100	100x125

## Ściana - regał FARO Modularico Q50

panel z grafiką z jednej strony



Opis	Profile ramy anodowane srebrne, panel z białego PCV spienionego 5mm	
Waga (kg)	10,68	12,50
Moc (W)	0	0
Wymiar konstrukcji (cm)	100x100x5	100x125x5
Zalety	Możliwość wpinania półek i innych elementów regały	



Meble i akcesoria do stoisk

## Meble i akcesoria do stoisk

Oferujemy kompletne wyposażenie Twojego stoiska. Zapoznaj się z akcesoriami.



**Hoker**  
Modern czarny

Hoker z tworzywa sztucznego, czarny.  
Wymiary: 48x42x80cm



**Stolik wysoki**  
Modern czarny

Stolik z blatem z czarnego HPL 10mm, noga stalowa czarna



**Lada Modularico**

Lada z grafiką na froncie, boki + blat + półka z HPL, grafika na tkaninie  
Wymiary:  
60x40x100 cm, 80x40x100 cm, 140x40x80 cm



**LAMPA LED - MODEL P12**

Lampa LED na wysięgniku, kolor czarny, 12V, zimny biały, element mocujący



**Mocowanie do TV**

Mocowanie do TV do ramy M100. Płyta mocująca dokręcana do dwóch stabilizatorów poziomych dopasowanych to szerokości ramy.




**Stopa boczna dwustronna**

Stopa boczna wykonana z czarnego HPL 10mm, pokrętło mocujące



**Stopa boczna**

Stopa boczna jednostronna model D, z czarnego HPL 10mm, podfrezowana pod profil 5cm, pokrętło mocujące



**Wieszak**

Wieszak metalowy do ubrań i produktów

# Regały FARO WOLNOSTOJĄCE

Regały Faro to rozwiązanie, które łączy w sobie funkcjonalność oraz nowoczesne podejście do aranżacji przestrzeni handlowych i wystawienniczych. Możliwość dwustronnej ekspozycji, dowolność konfiguracji półek oraz łatwa wymiana grafik zapewnią Ci pełną swobodę w kreowaniu kampanii sezonowych i wszelkich działań promocyjnych.



## Regał wolnostojący Faro

z podświetlaną grafiką



podświetlenie  
LED

Opis	Rama, mocowania boczne oraz podstawa w kolorze czarnym		
Waga (kg)	30,66	32,78	34,96
Moc (W)	64,80	64,80	64,80
Wymiar konstrukcji (cm)	80x150x10	90x150x10	100x150x10
Wymiar grafiki (cm)	80x150	90x150	100x150

## Półka do regału Faro

ze wspornikami



Opis	HPL 10mm w kolorze czarnym, 2x mocowanie półki z blachy stalowej w kolorze czarnym			
Waga (kg)	6,00	6,00	6,00	6,00
Moc (W)	90x25	100x25	90x32	100x32
Udźwig półki	10 kg			
Zalety	Niewielka grubość półki, estetyczna krawędź, prosty i szybki montaż			

## Wieszak poziomy do regału Faro

ze wspornikiem długim 32cm



Opis	Poziomy profil stalowy 20x20mm w kolorze czarnym, 2x długie mocowanie z blachy	
Waga (kg)	2,50	2,50
Wymiar konstrukcji (cm)	90x32	100x32
Zalety	Możliwość wieszania, prosty i szybki montaż	

## Wieszak poziomy do regału Faro

ze wspornikiem krótkimi 5cm



Opis	Poziomy profil stalowy 20x20mm w kolorze czarnym, 2x krótkie mocowanie z blachy	
Waga (kg)	1,50	1,50
Wymiar konstrukcji (cm)	90x5	100x5
Zalety	Możliwość wieszania, prosty i szybki montaż	

## Wieszak poziomy do regału Faro

ze wspornikiem długim 32cm oraz półką



Opis	Poziomy profil stalowy 20x20mm, 2x długie mocowanie z blachy, półka wykonana z HPL	
Waga (kg)	7,50	7,50
Wymiar konstrukcji (cm)	90x32	100x32
Zalety	Możliwość wieszania, dodatkowa półka, prosty i szybki montaż	

## Wieszak prostopadły do regału Faro

do zawieszenia na wsporniku krótkimi 5cm



Opis	Poziomy profil stalowy 20x20mm w kolorze czarnym
Waga (kg)	0,50
Wymiar konstrukcji (cm)	36
Zalety	Możliwość zawieszenia na wsporniku krótkim (max. 3 szt.)

# Regały FARO ŚCIENNE

System regałowy, który umożliwia wpięcie półek w podświetlaną ścianę. Półki wykonane z płyty meblowej i aluminium idealnie spełniają zadanie prezentacji produktu. Regały ścienne Faro otwierają nowe możliwości aranżacji ścian w przestrzeniach sprzedażowych. Niewątpliwą przewagą systemu jest łatwość montażu oraz wymiany grafik.



## Regał ścienny Faro

z podświetlaną grafiką



podświetlenie  
LED

Opis	Tkaniny obszyte silikonową gumką umożliwiającą wpięcie w ramę
Waga (kg)	22,18
Moc (W)	86,20
Wymiar konstrukcji (cm)	100x250
Wymiar grafiki (cm)	98x250

## Półka do regału Faro

ze wspornikami



Opis	HPL 10mm w kolorze czarnym, 2x mocowanie półki z blachy stalowej w kolorze czarnym			
Waga (kg)	6,00	6,00	6,00	6,00
Moc (W)	90x25	100x25	90x32	100x32
Udźwig półki	10 kg			
Zalety	Niewielka grubość półki, estetyczna krawędź, prosty i szybki montaż			



## Wieszak poziomy do regału Faro

ze wspornikiem długim 32cm



Opis	Poziomy profil stalowy 20x20mm w kolorze czarnym, 2x długie mocowanie z blachy	
Waga (kg)	2,50	2,50
Wymiar konstrukcji (cm)	90x32	100x32
Zalety	Możliwość wieszania, prosty i szybki montaż	

## Wieszak poziomy do regału Faro

ze wspornikiem krótkimi 5cm



Opis	Poziomy profil stalowy 20x20mm w kolorze czarnym, 2x krótkie mocowanie z blachy	
Waga (kg)	1,50	1,50
Wymiar konstrukcji (cm)	90x5	100x5
Zalety	Możliwość wieszania, prosty i szybki montaż	

## Wieszak poziomy do regału Faro

ze wspornikiem długim 32cm oraz półką



Opis	Poziomy profil stalowy 20x20mm, 2x długie mocowanie z blachy, półka wykonana z HPL	
Waga (kg)	7,50	7,50
Wymiar konstrukcji (cm)	90x32	100x32
Zalety	Możliwość wieszania, dodatkowa półka, prosty i szybki montaż	

## Wieszak prostopadły do regału Faro

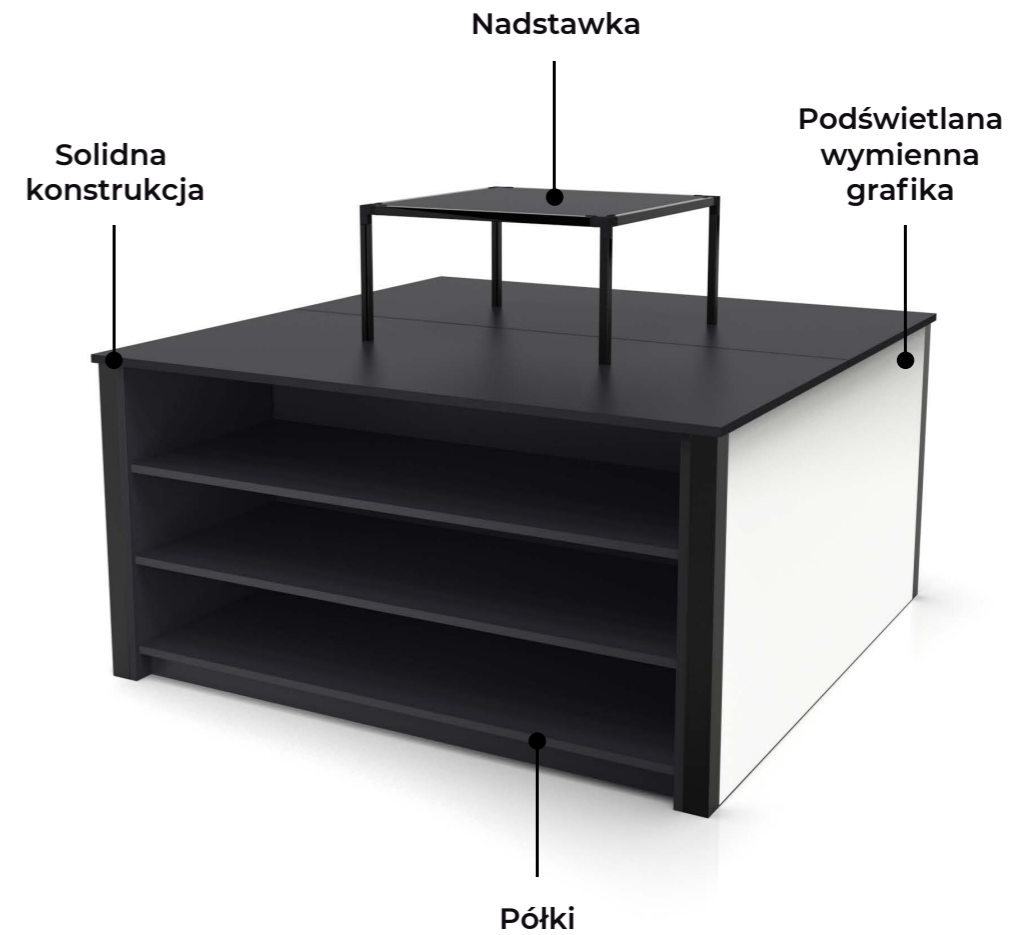
do zawieszenia na wsporniku krótkimi 5cm



Opis	Pionowy profil stalowy 20x20mm w kolorze czarnym
Waga (kg)	0,50
Wymiar konstrukcji (cm)	36
Zalety	Możliwość zawieszenia na wsporniku krótkim (max. 3 szt.)

# Regały **PODIUM**

System Podium to doskonałe rozwiązanie do prezentacji produktów w centralnym miejscu Twojej przestrzeni sprzedażowej. Umożliwia równoczesną, przyciągającą wzrok prezentację treści graficznych, jak i atrakcyjną przestrzeń dla twoich produktów. Modułowa konstrukcja pozwala na zestawienie grafik z półkami i szafkami.



## Regał Podium

3x ściana LED z grafiką na tkaninie Sam ST, 1x szafka, blat



podświetlenie  
LED

Opis	Rama, słupki oraz blat w kolorze czarnym	
Waga (kg)	66,25	101,42
Moc (W)	91,40	170,60
Wymiar konstrukcji (cm)	100x100x52	130x130x72
Wymiar grafiki (cm)	90x50	120x70

## Regał Podium

4x ściana LED z grafiką na tkaninie Sam ST, blat



podświetlenie  
LED

Opis	Rama, słupki oraz blat w kolorze czarnym	
Waga (kg)	44,10	101,42
Moc (W)	121,90	170,60
Wymiar konstrukcji (cm)	100x100x52	130x130x72
Wymiar grafiki (cm)	90x50	120x70

## Regał Podium

3x ściana LED z grafiką na tkaninie Sam ST, 1x szafka, blat, nadstawka Modular Cube



podświetlenie  
LED

## Regał Podium

4x ściana LED z grafiką na tkaninie Sam ST, blat, nadstawka Modular Cube



podświetlenie  
LED

Opis	Rama, słupki, blat oraz nadstawka w kolorze czarnym	
Waga (kg)	71,06	110,05
Moc (W)	91,40	170,60
Wymiar konstrukcji (cm)	100x100x52	130x130x72
Wymiar grafiki (cm)	90x50	120x70

Opis	Rama, słupki, blat oraz nadstawka w kolorze czarnym	
Waga (kg)	48,91	77,81
Moc (W)	121,90	227,50
Wymiar konstrukcji (cm)	100x100x52	130x130x72
Wymiar grafiki (cm)	90x50	120x70

# Modular **CUBE**

Modular Cube to system meblowy, umożliwiający swobodną aranżację przestrzeni i modelowanie zabudowy. Unikalna, modułowa konstrukcja pozwala dostosować kształt regału do swoich potrzeb. Efektywne wykorzystanie przestrzeni, łatwy montaż oraz nowoczesny wygląd - te cechy sprawiają, że Modular Cube sprawdzi się w każdym wnętrzu.

Idealne do wyposażenie sklepów, wysp handlowych. Sprawdzi się również, jako komplementarne dopełnienie stoiska targowego.



Płyta meblowa



Sześciennie moduły



**K**

Modular **CUBE**

## Aksesoria Modular CUBE



### Półka Modular Cube - Czarna

Półka wykonana z płyty meblowej, malowana na czarno.



### Półka Modular Cube - Dąb Sonoma

Półka wykonana z płyty meblowej w kolorze Dąb Sonoma



### System łączników

W zależności od ich docelowego położenia, wykorzystujemy 3 rodzaje łączników

## Regał Modular Cube



KSZTAŁT K1



KSZTAŁT K2



KSZTAŁT K3



KSZTAŁT K4

	KSZTAŁT K1	KSZTAŁT K2	KSZTAŁT K3	KSZTAŁT K4
Opis	Kolor konstrukcji czarny. Wymaga dodania półek.			
Wymiar konstrukcji (cm)	44x44x44	44x86x44	44x128x44	44x170x44
Zalety	Szybki montaż, możliwość modyfikacji układu			

## Regał Modular Cube



KSZTAŁT K11



KSZTAŁT K22



KSZTAŁT K33



KSZTAŁT K44

	KSZTAŁT K11	KSZTAŁT K22	KSZTAŁT K33	KSZTAŁT K44
Opis	Kolor konstrukcji czarny. Wymaga dodania półek.			
Wymiar konstrukcji (cm)	86x44x44	86x86x44	128x128x44	170x170x44
Zalety	Szybki montaż, możliwość modyfikacji układu			



## Regał Modular Cube



KSZTAŁT K111



KSZTAŁT K222



KSZTAŁT K333



KSZTAŁT K444

	KSZTAŁT K111	KSZTAŁT K222	KSZTAŁT K333	KSZTAŁT K444
Opis	Kolor konstrukcji czarny. Wymaga dodania półek.			
Wymiar konstrukcji (cm)	128x44x44	128x86x44	128x128x44	128x170x44
Zalety	Szybki montaż, możliwość modyfikacji układu			

## Regał Modular Cube



KSZTAŁT K1111



KSZTAŁT K2222



KSZTAŁT K3333



KSZTAŁT K4444

	KSZTAŁT K1111	KSZTAŁT K2222	KSZTAŁT K3333	KSZTAŁT K4444
Opis	Kolor konstrukcji czarny. Wymaga dodania półek.			
Wymiar konstrukcji (cm)	170x44x44	170x86x44	170x128x44	170x170x44
Zalety	Szybki montaż, możliwość modyfikacji układu			

## Regał Modular Cube



KSZTAŁT L21

KSZTAŁT L31

KSZTAŁT L41

KSZTAŁT L42

	KSZTAŁT L21	KSZTAŁT L31	KSZTAŁT L41	KSZTAŁT L42
Opis	Kolor konstrukcji czarny. Wymaga dodania półek.			
Wymiar konstrukcji (cm)	86x86x44	86x128x44	86x170x44	86x170x44
Zalety	Szybki montaż, możliwość modyfikacji układu			

## Regał Modular Cube



KSZTAŁT L311

KSZTAŁT L321

KSZTAŁT L4321

KSZTAŁT PL121

	KSZTAŁT L311	KSZTAŁT L321	KSZTAŁT K4321	KSZTAŁT PL121
Opis	Kolor konstrukcji czarny. Wymaga dodania półek.			
Wymiar konstrukcji (cm)	128x128x44	128x128x44	170x140x44	86x86x86
Zalety	Szybki montaż, możliwość modyfikacji układu			

## Regał Modular Cube



KSZTAŁT PL131



KSZTAŁT PL141



KSZTAŁT L21



KSZTAŁT PK3311

	KSZTAŁT K1	KSZTAŁT K2	KSZTAŁT L21	KSZTAŁT K4
Opis	Kolor konstrukcji czarny. Wymaga dodania półek.			
Wymiar konstrukcji (cm)	86x128x86	86x170x86	86x86x84	86x128x86
Zalety	Szybki montaż, możliwość modyfikacji układu			

## Regał Modular Cube



KSZTAŁT PK1211



KSZTAŁT PK1111



KSZTAŁT K22



KSZTAŁT PK2211

	KSZTAŁT PK1211	KSZTAŁT PK1111	KSZTAŁT K33	KSZTAŁT PK2211
Opis	Kolor konstrukcji czarny. Wymaga dodania półek.			
Wymiar konstrukcji (cm)	86x86x86	86x46x86	86x86x84	166x86x86
Zalety	Szybki montaż, możliwość modyfikacji układu			

# Modular **FORM**

Designerski i niezwykle funkcjonalny system regałowy w naszej ofercie. Moduły wykonane z estetycznych płyt meblowych i oryginalnych łączników sprawdzą się w niemal każdej przestrzeni - handlowej, biurowej, wystawienniczej czy prywatnej. Szybki i beznarzędziowy montaż to tylko jeden z wielu atutów - poznaj wszystkie.



Płyta  
meblowa

System  
łączników

Stopy

## Regał Modular FORM



KSZTAŁT K1



KSZTAŁT K2



KSZTAŁT K3



KSZTAŁT K4

	KSZTAŁT K1	KSZTAŁT K2	KSZTAŁT K3	KSZTAŁT K4
Opis	Kolor czarny.			
Wymiar konstrukcji (cm)	47x47x40	47x90x40	47x134x40	47x177x40
Zalety	Szybki montaż, ekonomiczne zastosowanie płyty meblowej, możliwość modyfikacji układu			

## Regał Modular FORM



KSZTAŁT K11



KSZTAŁT K22



KSZTAŁT K33



KSZTAŁT K44

	KSZTAŁT K11	KSZTAŁT K22	KSZTAŁT K33	KSZTAŁT K44
Opis	Kolor czarny.			
Wymiar konstrukcji (cm)	90x47x40	90x90x40	90x134x40	90x177x40
Zalety	Szybki montaż, ekonomiczne zastosowanie płyty meblowej, możliwość modyfikacji układu			

## Regał Modular FORM



KSZTAŁT K111

KSZTAŁT K222

KSZTAŁT K333

KSZTAŁT K444

	KSZTAŁT K111	KSZTAŁT K222	KSZTAŁT K333	KSZTAŁT K444
Opis	Kolor czarny.			
Wymiar konstrukcji (cm)	134x47x40	134x90x40	134x134x40	134x177x40
Zalety	Szybki montaż, ekonomiczne zastosowanie płyty meblowej, możliwość modyfikacji układu			

## Regał Modular FORM



KSZTAŁT K1111

KSZTAŁT K2222

KSZTAŁT K3333

KSZTAŁT K4444

	KSZTAŁT K1111	KSZTAŁT K2222	KSZTAŁT K3333	KSZTAŁT K4444
Opis	Kolor czarny.			
Wymiar konstrukcji (cm)	177x47x40	177x90x40	177x134x40	177x177x40
Zalety	Szybki montaż, ekonomiczne zastosowanie płyty meblowej, możliwość modyfikacji układu			

**Regał** Modular FORM

KSZTAŁT L21



KSZTAŁT L211



KSZTAŁT L31

	KSZTAŁT L21	KSZTAŁT L211	KSZTAŁT L31
Opis	Kolor czarny.		
Wymiar konstrukcji (cm)	90x90x40	90x134x40	134x90x40
Zalety	Szybki montaż, ekonomiczne zastosowanie płyty meblowej, możliwość modyfikacji układu		





**K**



Aquaforest®  
OCEAN GUARD

RE

Aquaforest®

INSPIRED BY RESEARCH  
*Fueled by passion*



Aquaforest®  
LAB

K

Which notebook is right for you?

**TX**  
PIXELS

Four million pixels


**TX**  
SOFTWARE

Explore accessories

**TX**  
SOFTWARE



**K**



Przedstawiona oferta handlowa ma charakter informacyjny  
i nie stanowi oferty handlowej w rozumieniu Art.66 par.1 Kodeksu Cywilnego.

**κρξατιvia**

[www.kreativia.eu](http://www.kreativia.eu)